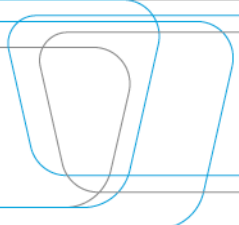

Persbericht

Uitgestelde bestellingen resulteren in een zwakker vierde kwartaal

A decorative graphic consisting of several overlapping, rounded rectangular shapes in shades of blue and grey, positioned on the right side of the page.

Hoogtepunten 2013

- De opbrengsten voor 2013 bedragen 221.4 miljoen euro, een daling van 3.6% tegenover vorig jaar waarvan de helft te wijten is aan wisselkoersverschillen.
- De bedrijfswinst (EBIT) bedraagt 15.0 miljoen euro, 14.1% lager tegenover vorig jaar. Het bedrijfsresultaat van vorig jaar bevatte eenmalige opbrengsten voor 1.9 miljoen euro.
- De bedrijfscashflow (EBITDA) bedraagt 17.5 miljoen euro, een daling van 24.6% tegenover vorig jaar.
- De nettowinst van de voorgezette activiteiten bedraagt 9.9 miljoen euro (Courante winst per aandeel van 1.23 euro), een daling van 6.0% tegenover vorig jaar.
- De netto financiële schuld daalde met 13.6 miljoen euro; JENSEN-GROUP rapporteert op het einde van 2013 een netto kaspositie van 2.7 miljoen euro.
- De Raad van Bestuur stelt aan de aandeelhouders voor om het dividend ongewijzigd te laten, zijnde 0.25 euro per aandeel.

Kerncijfers

<i>Resultatenrekening 31/12/2013 - 31/12/2012</i>			
<i>Geconsolideerde, geauditeerde kerncijfers</i>			
<i>(in miljoen euro)</i>	<i>Dec 31, 2013</i>	<i>Dec 31, 2012</i>	<i>Wijziging</i>
	<i>12M</i>	<i>12M</i>	
Opbrengsten ³	221,4	229,7	-3,6%
Bedrijfsresultaat (EBIT) ³	15,0	17,5	-14,1%
Bedrijfscashflow (EBITDA) ¹	17,5	23,2	-24,6%
Financieel resultaat	-1,5	-2,2	-33,6%
Resultaat voor belastingen	13,5	15,2	-11,3%
Belastingen	-3,6	-4,7	-23,0%
Netto resultaat (voortgezette activiteiten)	9,9	10,5	-6,0%
Resultaat van de verkochte activiteiten	-0,1	-0,1	-30,1%
Netto resultaat (aandeel van de groep)	9,8	10,4	-5,7%
Netto cash flow ²	12,4	15,9	-22,2%


<i>Balans per 31/12/2013 - 31/12/2012</i>			
<i>Geconsolideerde, geauditeerde kerncijfers</i>			
<i>(in miljoen euro)</i>	<i>Dec 31, 2013</i>	<i>Dec 31, 2012</i>	<i>Wijziging</i>
	<i>12M</i>	<i>12M</i>	
Eigen vermogen	62,2	54,6	14,0%
Netto financiële schulden	-2,7	10,9	-125,0%
Activa - te koop	0,4	0,4	-4,2%
Balanstotaal	137,4	148,2	-7,3%

<i>Geconsolideerde, geauditeerde kerncijfers per aandeel</i>			
<i>(in euro)</i>	<i>Dec 31, 2013</i>	<i>Dec 31, 2012</i>	<i>Wijziging</i>
	<i>12M</i>	<i>12M</i>	
Bedrijfscashflow (EBITDA) ¹	2,19	2,90	-24,5%
Resultaat voor belastingen	1,69	1,90	-11,1%
Resultaat na belastingen van de voortgezette activiteiten (winst per aandeel)	1,23	1,31	-6,1%
Netto cash flow ²	1,55	1,99	-22,1%
Eigen vermogen	7,83	6,82	14,8%
Aantal aandelen (balansdatum)	7.943.200	8.002.968	0,8%
Aantal aandelen (gemiddeld)	7.999.536	8.002.968	0,0%

¹ EBITDA = earnings before interest, taxes, depreciation and amortization; Dit is het bedrijfsresultaat vermeerderd met de afschrijvingen, (bijzondere) waardeverminderingen op handelsvorderingen en op voorraden en voorzieningen

² De netto cash flow is de winst na belastingen vermeerderd met de afschrijvingen, (bijzondere) waardeverminderingen op voorraden en op handelsvorderingen en voorzieningen

³ : 2012 cijfers aangepast voor wijziging in classificatie van wisselkoersresultaat

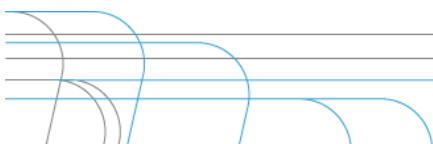


Kernactiviteiten

- Opbrengsten
 - De opbrengsten tijdens het vierde kwartaal waren lager dan verwacht: een aantal klanten stelden hun bestelling uit.
- Bedrijfsresultaat
 - Het geconsolideerd bedrijfsresultaat bedraagt 15.0 miljoen euro tegenover 17.5 miljoen euro vorig jaar. Het bedrijfsresultaat daalde voornamelijk omdat vorig jaar het resultaat eenmalige opbrengsten bevatte voor 1.9 miljoen euro. Daarnaast daalde het bedrijfsresultaat door een lagere activiteitsgraad waardoor de overheadkosten minder worden geabsorbeerd. De eenmalige opbrengsten ten belope van 1.9 miljoen euro hadden voornamelijk betrekking op de meerwaarde op de verkoop van Zwitserse vaste activa (0.9 miljoen euro) en op terugdraai van provisies.

Overige activiteiten

- De netto financiële lasten bedragen 1.5 miljoen euro en hebben voornamelijk betrekking op interestlasten (0.8 miljoen euro) en overige bankkosten (0.8 miljoen euro).
- JENSEN-GROUP wijzigde de waarderingsregels met betrekking tot de classificatie van het wisselkoersresultaat: Het Auditcomité van november 2012 keurde de wijziging in classificatie van wisselkoersresultaten goed. Afhankelijk van de oorsprong van het wisselkoersresultaat, wordt dit voorgesteld als operationeel of financieel resultaat. In de resultaten van december 2013, is 0,08 miljoen euro wisselkoersverlies opgenomen in het bedrijfsresultaat. In de vergelijkbare cijfers van 2012, is 0,3 miljoen euro wisselkoersverlies geboekt in het bedrijfsresultaat.
- De netto belastinglasten bedragen 3,6 miljoen euro.
- De netto financiële schuld daalde met 13.6 miljoen euro; JENSEN-GROUP rapporteert op het einde van 2013 een netto kaspositie van 2.7 miljoen euro.
- JENSEN-GROUP breidt verder zijn wereldwijd distributienetwerk uit: Op 11 juni 2013 werd JENSEN Brasil opgericht en op 3 juli 2013 werd JENSEN



Japan Co. opgericht. Op 16 augustus 2013 heeft JENSEN-GROUP zijn oostenrijkse distributeur ÖWM overgenomen. Deze transactie zal geen materiële impact hebben op de geconsolideerde cijfers van JENSEN-GROUP aangezien de meeste activiteiten reeds opgenomen zijn in de geconsolideerde cijfers van de Groep via de verkopen aan de distributeur.

Vooruitzichten

Het orderboek van JENSEN-GROUP is op jaareinde 17% minder gevuld dan op 31 december 2012 maar per eind februari 2014 is het orderboek met 8% minder gevuld dan op dezelfde periode vorig jaar. Een aantal orders die gepland waren voor het vierde kwartaal 2013 werden geboekt tussen december 2013 en februari 2014. JENSEN-GROUP is van mening dat het orderboek voldoende goed gevuld is om het jaar 2014 goed te starten.

De grootste risicofactoren zijn niet wezenlijk veranderd ten opzichte van vorig jaar: volatiliteit op de financiële markten, die de investeringsbeslissing en financieringsmogelijkheden van de klanten beïnvloedt, en de concurrentiedruk. Overige risico's zijn voornamelijk de schommelende wisselkoersen en de prijsontwikkelingen voor grondstoffen, energie en transport.

Dividend

De Raad van Bestuur zal tijdens de algemene aandeelhoudersvergadering van 20 mei 2014 voorstellen om een dividend uit te keren van 0.25 euro per aandeel.

Onder voorbehoud van goedkeuring door de algemene vergadering, zal het aandeel vanaf 27 mei 2013 ex-coupon verhandeld worden en zal het dividend betaalbaar zijn vanaf 30 mei 2014 aan de loketten van de KBC bank tegen voorleggen van coupon n°9.

Inkoop eigen aandelen

De Raad van Bestuur van 14 november heeft een programma van inkoop eigen aandelen goedgekeurd waarbij maximum 800.300 eigen aandelen zullen worden ingekocht. De aandelen worden op de beurs aangekocht door een investeringsbank, gemandateerd door de Raad van Bestuur. Het mandaat om eigen aandelen in te kopen, vervalt op 4 oktober 2017. Per 31 december 2013, bezit JENSEN-GROUP 59.768 eigen aandelen.

Financiële kalender

28 maart 2014: Publicatie jaarverslag op de corporate website

19 mei 2014 (na-beurs): Tussentijdse verklaring over de periode vanaf 1 januari 2014

20 mei 2014: 10.00 uur Aandeelhoudersvergadering in de maatschappelijke zetel van JENSEN-GROUP nv, Gent.


19 augustus 2014 (na-beurs): Halfjaarlijkse resultaten 2014 (Analistenmeeting 20 augustus)

Audit

De commissaris heeft bevestigd dat de controle van het ontwerp van de geconsolideerde jaarrekening nagenoeg beëindigd is en dat tot op heden geen materiële afwijkingen werden vastgesteld. De commissaris heeft tevens bevestigd dat de boekhoudkundige informatie opgenomen in het bijgevoegd perscommuniqué, zonder materiële afwijkingen overeenstemt met het ontwerp van de geconsolideerde jaarrekening op basis waarvan het is opgemaakt.

Profiel

JENSEN-GROUP assisteert de wasserij-industrie wereldwijd bij het leveren van rendabele en kwalitatief hoogstaande oplossingen. Wij zijn de bevoorrechte leverancier in de wasserij-industrie omdat we onze uitgebreide kennis van de wasserijwereld gebruiken om duurzame machines, systemen en geïntegreerde totaaloplossingen te ontwikkelen en te leveren. Wij blijven groeien door ons aanbod steeds opnieuw uit te breiden met milieuvriendelijke en nieuwe producten en diensten die tegemoet komen aan specifieke klantenbehoeften. Ons succes is het resultaat van onze globale kennis in combinatie met onze lokale aanwezigheid. De Jensen-Group heeft vestigingen in 19 landen en een





distributienet in meer dan 40 landen. Wereldwijd stelt de Jensen-Group ongeveer 1.130 mensen tewerk.

Dit persbericht is ook beschikbaar op de corporate website www.jensen-group.com.

(Einde persbericht)

Voor meer informatie gelieve contact op te nemen met:

Jensen-Group:

Jesper Munch Jensen, *Chief Executive Officer*

Markus Schalch, *Chief Financial Officer*

Scarlet Janssens, *Investor Relations Manager*

Tel. +32.9.333.83.30

E-mail : investor@jensen-group.com

