
Persbericht

Winstgevend in een uitdagend jaar


A decorative graphic consisting of several overlapping, rounded rectangular shapes in shades of blue and grey, positioned on the right side of the page.

Hoogtepunten 2009

- De opbrengsten voor 2009 bedragen 175,1 miljoen euro, een daling van 21,5% tegenover vorig jaar
 - De bedrijfswinst (EBIT) bedraagt 10,9 miljoen euro, een daling van 42,7% tegenover vorig jaar.
 - De bedrijfscashflow (EBITDA) bedraagt 15,0 miljoen euro, een daling van 39,6% tegenover vorig jaar.
 - De nettowinst van de voorgezette activiteiten bedraagt 5,1 miljoen euro (Courante winst per aandeel van 0,64 euro), een daling van 58,3% tegenover vorig jaar.
 - De netto belastinglast bedraagt 1,7 miljoen euro tegenover 4,7 miljoen euro vorig jaar.
 - De netto financiële schuld daalde tegenover december 2008 met 15,1 miljoen euro tot 13,0 miljoen euro.
-
- 
- A decorative graphic at the bottom left of the page, consisting of several overlapping, rounded rectangular shapes in shades of blue and grey.

Kerncijfers

| Resultatenrekening 31/12/2009 - 31/12/2008 | | | |
|--|--------------|--------------|-----------|
| Geconsolideerde, geauditeerde kerncijfers | | | |
| (in miljoen euro) | Dec 31, 2009 | Dec 31, 2008 | Wijziging |
| | 12M | 12M | |
| Opbrengsten | 175,1 | 223,1 | -21,53% |
| Bedrijfsresultaat (EBIT) | 10,9 | 19,1 | -42,67% |
| Bedrijfscashflow (EBITDA) ¹ | 15,0 | 24,9 | -39,63% |
| Financieel resultaat | -4,1 | -2,1 | 90,67% |
| Resultaat voor belastingen | 6,8 | 16,9 | -59,55% |
| Belastingen | -1,7 | -4,7 | -62,91% |
| Netto resultaat (voortgezette activiteiten) | 5,1 | 12,3 | -58,27% |
| Resultaat van de verkochte activiteiten | -0,1 | -0,5 | -78,39% |
| Netto resultaat (aandeel van de groep) | 5,0 | 11,7 | -57,33% |
| Netto cash flow ² | 9,2 | 18,1 | -49,05% |
| Balans per 31/12/2009 - 31/12/2008 | | | |
| Geconsolideerde, geauditeerde kerncijfers | | | |
| (in miljoen euro) | Dec 31, 2009 | Dec 31, 2008 | Wijziging |
| | 12M | 12M | |
| Eigen vermogen | 49,6 | 46,5 | 6,55% |
| Netto financiële schulden | 13,0 | 28,1 | -53,74% |
| Activa - te koop | 0,4 | 0,5 | -9,15% |
| Balanstotaal | 152,0 | 163,0 | -6,71% |
| Geconcolideerde, geauditeerde kerncijfers per aandeel | | | |
| (in euro) | Dec 31, 2009 | Dec 31, 2008 | Wijziging |
| | 12M | 12M | |
| Bedrijfscashflow (EBITDA) ¹ | 1,87 | 3,05 | -38,69% |
| Resultaat voor belastingen | 0,85 | 2,07 | -58,94% |
| Resultaat na belastingen van de voortgezette activiteiten (winst per aandeel) | 0,64 | 1,50 | -57,33% |
| Netto cash flow ² | 1,15 | 2,21 | -47,96% |
| Eigen vermogen | 6,20 | 5,79 | 7,08% |
| Aantal aandelen (balansdatum) | 8.002.968 | 8.039.842 | 0,46% |
| Aantal aandelen (gemiddeld) | 8.034.413 | 8.166.605 | 1,65% |
| ¹ EBITDA = earnings before interest, taxes, depreciation and amortization; Dit is het bedrijfsresultaat vermeerderd met de afschrijvingen, (bijzondere) waardeverminderingen op handelsvorderingen en op voorraden en voorzieningen ² De netto cash flow is de winst na belastingen vermeerderd met de afschrijvingen, (bijzondere) waardeverminderingen op voorraden en op handelsvorderingen en voorzieningen | | | |



Kernactiviteiten

- Opbrengsten
 - De opbrengsten daalden als gevolg van een minder gevuld orderboek en dit tijdens een moeilijk jaar voor investeringsgoederen.
 - Op jaareinde was het orderboek 18% hoger tegenover december 2008.


- Bedrijfsresultaat
 - De overige opbrengsten bevatten een eenmalige opbrengst van 1,5 miljoen euro uit de afwikkeling van een geschil.
 - De geconsolideerde EBIT van de voortgezette activiteiten, daalde van 19,1 miljoen euro tot 10,9 miljoen euro (-42,7%) als gevolg van de lagere activiteiten.

Overige activiteiten

- De netto financiële lasten bedragen 4,1 miljoen euro en hebben voornamelijk betrekking op interesten (1,8 miljoen euro) en wisselkoersverliezen (1,6 miljoen euro).
- De netto belastinglasten bedragen 1,7 miljoen euro.
- De netto financiële schuld daalde met 15,1 miljoen euro tegenover december 2008 tot 13,0 miljoen euro.
- Tijdens het jaar heeft de Groep de resterende 20% minderheidsaandelen van Jensen Italia s.r.l. overgenomen.

Inkoop eigen aandelen

De Raad van Bestuur van 3 november 2009, heeft de inkoop van 36.874 eigen aandelen goedgekeurd. De aandelen werden aangeboden door en van Baillie Gifford en werden aangekocht door middel van een tussenpersoon (zakenbank), aan een prijs van 6,9 Euro per aandeel op de beurs Euronext. Als gevolg van deze transactie, heeft JENSEN-GROUP 36.874 eigen aandelen.



Dividend

De Raad van Bestuur stelt voor om een dividend uit te keren van 0,25 EUR per aandeel.

Vooruitzichten

Het orderboek van JENSEN-GROUP is op jaareinde 18% meer gevuld tegenover december 2008. Het aantal bestellingen verschilde van vestiging tot vestiging en van regio tot regio, voornamelijk in de tweede jaarhelft.

Met dit hoger gevuld orderboek neemt de vennootschap een goede start in het eerste kwartaal van 2010.

De belangrijkste risicofactoren voor 2010 zijn de economische onzekerheid die een weerslag heeft op het investeringsklimaat, snelle wijzigingen in de vraag, de hoge volatiliteit in de wisselkoersen en de schommelende grondstof-, energie- en transportprijzen.

Financiële kalender


17 mei 2010 (na-beurs): Tussentijdse verklaring over de periode vanaf 1 januari 2010

18 mei 2010: Aandeelhoudersvergadering

25 augustus 2010 (na-beurs): Halfjaarlijkse resultaten 2010 (Analistenmeeting 26 augustus)

Audit

De commissaris heeft bevestigd dat de controle van het ontwerp van de geconsolideerde jaarrekening nagenoeg beëindigd is en dat tot op heden geen materiële afwijkingen werden vastgesteld. De commissaris heeft tevens bevestigd dat de boekhoudkundige informatie opgenomen in het bijgevoegd perscommuniqué, zonder materiële afwijkingen overeenstemt met het ontwerp van de geconsolideerde jaarrekening op basis waarvan het is opgemaakt.





Profiel

De JENSEN-GROUP assisteert de wasserij-industrie wereldwijd bij het leveren van rendabele en kwalitatief hoogstaande oplossingen. Wij zijn de bevoorrechte leverancier in de wasserij-industrie omdat we onze uitgebreide kennis van de wasserijwereld gebruiken om duurzame machines, systemen en geïntegreerde totaaloplossingen te ontwikkelen en te leveren. Wij blijven groeien door ons aanbod steeds opnieuw uit te breiden met milieuvriendelijke en nieuwe producten en diensten die tegemoet komen aan specifieke klantenbehoeften. Ons succes is het resultaat van onze globale kennis in combinatie met onze lokale aanwezigheid. De Jensen-Group heeft vestigingen in 13 landen en een distributienet in meer dan 50 landen. Wereldwijd stelt de Jensen-Group ongeveer 1.000 mensen tewerk.

Dit persbericht is ook beschikbaar op de corporate website www.jensen-group.com.

(Einde persbericht)

Voor meer informatie gelieve contact op te nemen met:

Jensen-Group:

Jesper Munch Jensen, *Chief Executive Officer*

Markus Schalch, *Chief Financial Officer*

Scarlet Janssens, *Investor Relations Manager*

Tel. +32.9.333.83.30

E-mail : investor@jensen-group.com

