

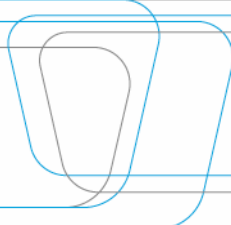
---

---

## Persbericht

Focus op capaciteits- en kostenreductie beperkt de impact van de lagere omzet op de winstgevendheid

---


A decorative graphic consisting of several overlapping, rounded rectangular shapes in shades of blue and grey, positioned on the right side of the page.

### Hoogtepunten eerste halfjaar 2009

- De opbrengsten van de voortgezette activiteiten voor het eerste halfjaar van 2009 bedragen 92,9 mio euro, een daling van 21,7% tegenover vorig jaar.
  - De bedrijfswinst (EBIT) van de voortgezette activiteiten voor de eerste zes maanden bedraagt 6,7 mio euro, een daling van 49,2% tegenover vorig jaar.
  - De bedrijfscashflow (EBITDA) van de voortgezette activiteiten voor het eerste halfjaar bedraagt 8,7 mio euro, een daling van 43,3 % tegenover vorig jaar.
  - De nettowinst van de voortgezette activiteiten bedraagt 3,4 mio euro (Courante winst per aandeel van 0,42 euro), een daling van 59,3 % tegenover vorig jaar.
  - De netto financiële schuld van de voortgezette activiteiten daalde tegenover december 2008 met 9,9 mio euro (-35%) tot 18,2 mio euro.
- 
- 
- A decorative graphic at the bottom left of the page, consisting of several overlapping, rounded rectangular shapes in shades of blue and grey.

## Kerncijfers

Resultatenrekening 30/06/09 - 30/06/08			
Niet geauditeerde, Geconsolideerde kerncijfers			
(in miljoen euro)	30 juni 09 6M	30 juni 08 6M	Wijziging
Opbrengsten	92,9	118,7	-21,74%
Bedrijfsresultaat (EBIT)	6,7	13,1	-49,21%
Bedrijfs cashflow (EBITDA) <sup>1</sup>	8,7	15,4	-43,28%
Financieel resultaat	- 1,9	- 1,5	29,12%
Resultaat voor belastingen	4,7	11,6	-59,29%
Belastingen	- 1,3	- 3,3	-59,35%
Netto resultaat (voortgezette activiteiten)	3,4	8,3	-59,27%
Resultaat van de verkochte activiteiten	- 0,0	- 0,1	-59,26%
Netto resultaat (aandeel van de groep)	3,4	8,3	-58,88%
Netto cash flow <sup>2</sup>	5,5	10,6	-48,14%
Balans per 30/06/09 - 31/12/08			
Niet geauditeerde, Geconsolideerde kerncijfers			
(in miljoen euro)	30 juni 09 6M	1 december 08 12M	Wijziging
Eigen vermogen	47,7	46,5	2,44%
Netto financiële schulden	18,2	28,1	-35,12%
Balanstotaal	147,8	163,0	-9,33%
Niet-geauditeerde, geconcolideerde, kerncijfers per aandeel			
(in euro)	30 juni 09 6M	30 juni 08 6M	Wijziging
Bedrijfs cashflow (EBITDA) <sup>1</sup>	1,09	1,87	-41,71%
Resultaat voor belastingen van de voortgezette activiteiten	0,59	1,41	-58,16%
Resultaat na belastingen van de voortgezette activiteiten (winst per aandeel)	0,42	1,01	-58,42%
Netto cash flow <sup>2</sup>	0,68	1,28	-46,88%
Eigen vermogen	5,93	5,47	8,41%
Aantal aandelen (balansdatum)	8.039.842	8.180.072	1,74%
Aantal aandelen (gemiddeld)	8.039.842	8.248.816	2,60%
<sup>1</sup> EBITDA = earnings before interest, taxes, depreciation and amortization; Dit is het bedrijfsresultaat vermeerderd met de afschrijvingen, (bijzondere) waardeverminderingen op handelsvorderingen en op voorraden en voorzieningen <sup>2</sup> De netto cash flow is de winst na belastingen vermeerderd met de afschrijvingen, (bijzondere) waarderverminderingen op voorraden en op handelsvorderingen en voorzieningen			



### **Kernactiviteiten**

- Opbrengsten
  - De opbrengsten daalden als gevolg van een lager gevuld orderboek en door minder grote projecten;
  - Het orderboek per 30 juni 2009 daalde met 17% tegenover juni vorig jaar.
  
- Bedrijfsresultaat
  - De overige opbrengsten bevatten een eenmalige opbrengst van 1,5 miljoen euro uit de afwikkeling van een geschil.
  - De geconsolideerde EBIT van de voortgezette activiteiten, daalde van 13,1 mio euro tot 6,7 mio euro (-49,2%) als gevolg van de lagere activiteiten.
  
- Herstructureringen
  - Het personeelsbestand daalde tussen 31 december 2008 en 30 juni 2009 met 147 VTE (-13%) tot 945 VTE.


### **Overige activiteiten**

- De netto financiële lasten bedragen 1,9 miljoen euro en hebben voornamelijk betrekking op interesten (1,1 miljoen euro).
- De netto belastinglasten bedragen 1,3 miljoen euro.
- De netto financiële schuld daalde met 9,9 miljoen euro tegenover december 2008 tot 18,2 miljoen euro.

### **Vooruitzichten voor het volledig jaar 2009**

Op het einde van juni 2009 was het orderboek per 30 juni 2009 van de JENSEN-GROUP voor 17% minder gevuld in vergelijking met een jaar voordien.

De belangrijkste risicofactoren zijn de economische onzekerheid die een weerslag heeft op het investeringsklimaat, voornamelijk bij de grotere projecten, het dalend orderboek en toenemende concurrentiedruk. Andere risico's zijn volatiele wisselkoersen en de schommelende grondstof-, de energie- en transportprijzen.



## Financiële kalender

November 2009: Tussentijdse verklaring  
Maart 2010: Jaarresultaten 2009 (Analistenmeeting)  
18 mei 2010: Aandeelhoudersvergadering

## Profiel

De JENSEN-GROUP assisteert de wasserij-industrie wereldwijd bij het leveren van rendabele en kwalitatief hoogstaande oplossingen. Wij zijn de bevoorrechte leverancier in de wasserij-industrie omdat we onze uitgebreide kennis van de wasserijwereld gebruiken om **duurzame** machines, systemen en geïntegreerde totaaloplossingen te ontwikkelen en te leveren. Wij blijven groeien door ons aanbod steeds opnieuw uit te breiden met nieuwe en **milieuvriendelijke** producten en diensten die tegemoet komen aan specifieke klantenbehoeften. Ons succes is het resultaat van onze globale kennis in combinatie met onze lokale aanwezigheid. De Jensen-Group heeft vestigingen in 12 landen en een distributienet in meer dan 50 landen. Wereldwijd stelt de Jensen-Group ongeveer 950 mensen tewerk.

Dit persbericht en de volledige tekst van de tussentijdse financiële informatie opgesteld volgens IAS 34, inclusief het verslag van de commissaris omtrent het beperkt nazicht, zijn beschikbaar op de corporate website [www.jensen-group.com](http://www.jensen-group.com).

(Einde persbericht)

Voor meer informatie gelieve contact op te nemen met:

Jensen-Group:

Jesper Munch Jensen, *Chief Executive Officer*

Markus Schalch, *Chief Financial Officer*

Scarlet Janssens, *Investor Relations Manager*

Tel. +32.9.333.83.30

E-mail : [investor@jensen-group.com](mailto:investor@jensen-group.com)

